

DE-MIJN-LOUDERS-WERKEN-THUIS-EN-IK-NIET-MAG-STOREN-MAAR-VERVEEL-ME-TE-PLETTER-BINGO

Wat een gedoe! Jij moet eigenlijk aan je schoolwerk, maar je ouders zijn ook bezig. Iets met werk of een vergadering en dat je ze niet mag storen, en het duurt echt super lang. Gelukkig hebben we daarvoor deze bingo bedacht, zodat jij aan de slag kunt!

Vorbereiding:

Lees (eventueel samen met papa of mama) de opdrachten door. Teken op een wit vel papier 12 vakken.

Je hebt verder nodig:


- wit papier
- kleurpotloden of stiften
- een potlood of pen



Hoe werkt het?

Deze bingo bestaat uit een aantal opdrachten. Probeer er zoveel mogelijk te doen. Heb je een opdracht volbracht, dan maak je er een foto van met je telefoon of met die van je ouders. Je mag dan een smiley zetten in één van de vakken.

Je hoeft de opdrachten niet op volgorde te doen, al is dat soms wel handig. Challenge 1 is verplicht, verder mag je zelf kiezen welke je doet. Sommigen zijn binnen en anderen buiten. Bij sommige opdrachten zit er een bonus en mag je een extra smiley tekenen.



Is het gelukt en heb je in alle vakjes een smiley gezet? Dan mag je keihard bingo roepen tegen de collega's van je ouders!

Valse bingo? Dan moet je een liedje zingen. Dat zullen de collega's leuk vinden ;-)

Extra uitdaging:

- speel tegen de kinderen van de collega's van je ouders! Wie wint er??


CHALLENGE 1 (VERPLICHT)



Ga naar iedere kamer in jullie huis. De wc en badkamer tellen ook mee, en de schuur en bijkeuken ook. In iedere kamer pak je een **voorwerp**. Let op:

- Pak voorwerpen die veilig zijn en die je mag pakken.
- Ieder voorwerp dat je pakt moet een **andere kleur** hebben. Er mogen dus géén voorwerpen bijzitten die dezelfde kleur hebben.
- Doe je dit samen met je broer of zus? Dan mogen jullie **niet** dezelfde voorwerpen pakken!

CHALLENGE 2



Maak een zo hoog mogelijke toren met de voorwerpen die je hebt gevonden. De toren moet **vijf tellen** blijven staan.

Bonus:

als je toren hoger is dan 75 centimeter, mag je nog een smiley zetten!

CHALLENGE 3



Maak een tekening waar alle voorwerpen op staan. Maak poppetjes van de voorwerpen op je tekening door ze een gezichtje te geven.

CHALLENGE 4



Voor oudere kinderen: geef de voorwerp-poppetjes op je tekening een tekstballon met tekst en zorg dat ze samen een gesprek voeren.

Voor jongere kinderen: schrijf de namen van de voorwerp-poppetjes er bij op je tekening. Bedenk ook een leuke naam voor alle poppetjes.

CHALLENGE 5

成功的

Zoek de namen van de voorwerpen op in een andere taal en schrijf die op.


Bonus:

Als je een taal met een ander schrift kiest (bijvoorbeeld Russisch, Grieks of Chinees), mag je nog een smiley zetten!

Extra bonus:

Als je weet wat hier staat bij challenge 5 mag je nog een smiley zetten!

CHALLENGE 6




Neem een of meer voorwerpen mee naar buiten. Zoek van het voorwerp iets uit de natuur (je tuin of in de buurt) in dezelfde kleur.

Bonus:

als je minstens vijf kleuren hebt gevonden buiten, mag je nog een smiley in een vakje zetten!

CHALLENGE 9




Neem een voorwerp mee naar buiten. Maak een foto van dat voorwerp in een boom, in het gras, op de stenen en bij een bloem.

CHALLENGE 7



Maak de eerste letter van je naam met de voorwerpen. Je moet ze **allemaal** gebruiken!

CHALLENGE 10



Maak een bladzij uit een werkboek van school.

CHALLENGE 8



Pak je leesboek en lees 5 bladzijden.

CHALLENGE 11




Loop met een voorwerp op je hoofd van de ene naar de andere kant van de kamer en maak vervolgens een foto van jezelf met een voorwerp op je hoofd. Valt het voorwerp? Dan begin je opnieuw.

CHALLENGE 12



Breng alle voorwerpen weer terug naar de plek waar je ze gevonden hebt.

CHALLENGE 13



Maak 25 rekenopgaven in snappet (of in je schrift).

CHALLENGE 14



Ga 10 minuten buiten rennen, voetballen, fietsen of op de trampo.

CHALLENGE 15



Maak een rebus van je naam en adres.

BONUS-CHALLENGE



Maak een kopje koffie voor je vader of je moeder en breng die naar hem of haar toe.

BONUS-CHALLENGE



Zwaai naar de collega's van je moeder of vader. Als er een collega terugzwaait voordat je vader of moeder doorheeft dat jij hebt gezwaaid, mag je een smiley in een vakje zetten!